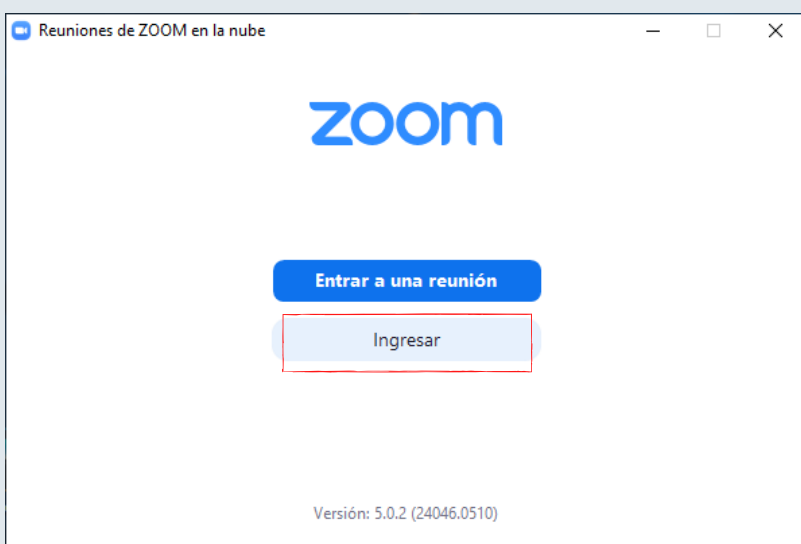


## ASISTIR A UNA REUNIÓN ZOOM

### ¿ERES EL PROPIETARIO DE UNA LICENCIA ZOOM UPM?

ACCEDE A



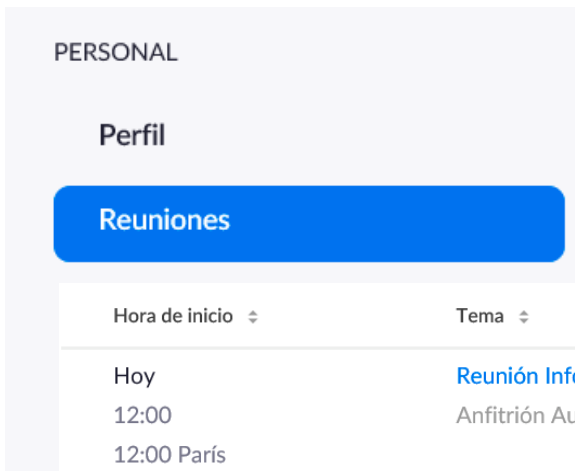
Aplicación de escritorio o APP

**Ingresar:**  
usuario@upm.es  
clave de ZOOM



Explorador

<https://upm.zoom.us/>



Acceda a Perfil/ Reuniones  
**Iniciar**

### ¿HA PLANIFICADO LA REUNIÓN UN GESTOR UPM?

Copie el **enlace de la reunión** en un explorador y acceda a ZOOM

O Seleccione:

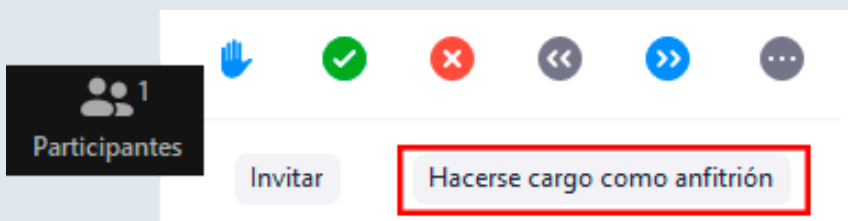
**Entrar a una reunión**



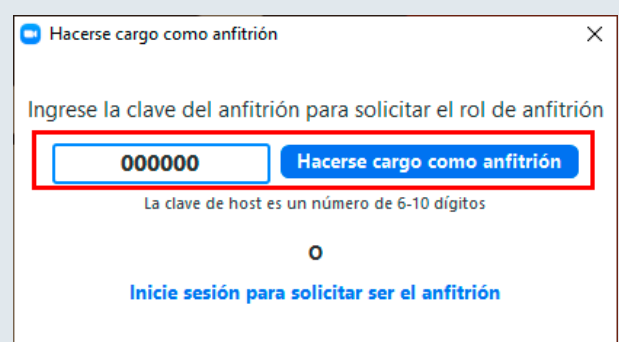
<https://upm.zoom.us/>

Introduzca **ID, nombre deseado y contraseña** de la reunión.

Seleccione **participantes** y **Hacerse cargo como anfitrión**.



Introduzca el **Código** facilitado por su gestor y seleccione **Hacerse cargo como anfitrión**.



UNIVERSIDAD POLITÉCNICA DE MADRID



audiovisuales.gate@upm.es

910670021



Gabinete de Tele-Educación  
Vicerrectorado de Servicios Tecnológicos