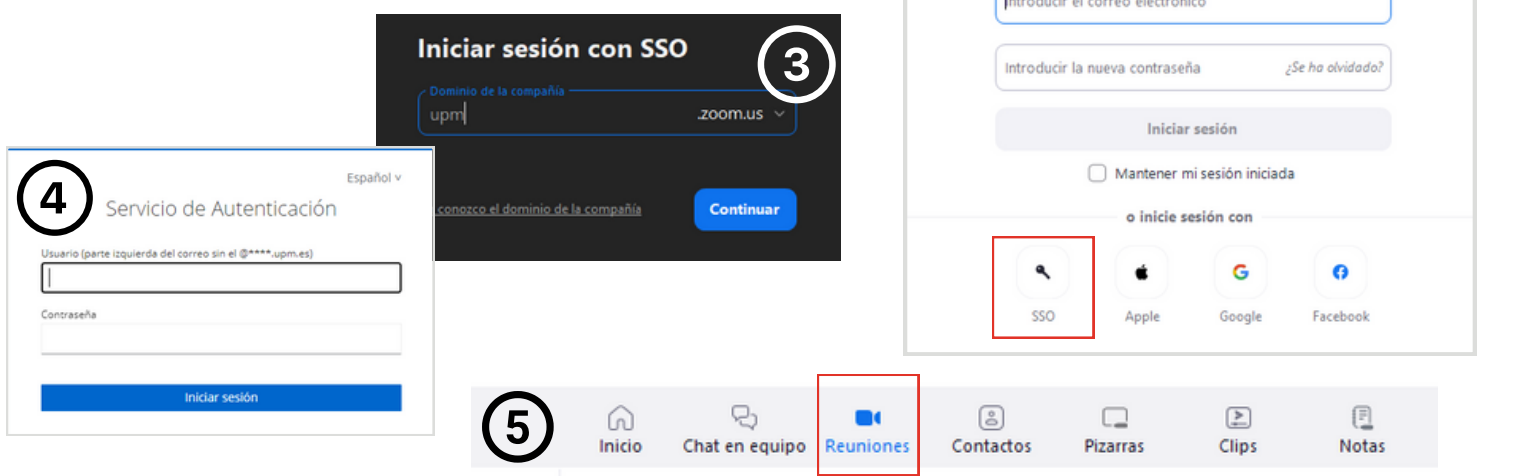


ASISTIR A UNA REUNIÓN ZOOM

¿ERES EL PROPIETARIO DE UNA LICENCIA ZOOM UPM?

Desde la aplicación de escritorio o APP móvil:

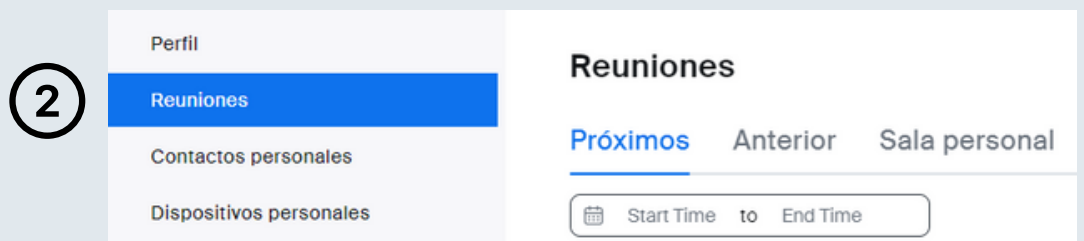
1. Iniciar sesión
2. Seleccionar: **SSO**
3. Dominio: **upm**
4. Introducir credenciales
5. Ir a **Reuniones** e **Iniciar**



Desde el navegador:

<https://zoom.upm.es/>

1. Acceder a mi cuenta y poner credenciales
2. Seleccionar **Reuniones** e **Iniciar**



ACCEDER A UNA REUNIÓN YA PLANIFICADA

Mediante enlace:

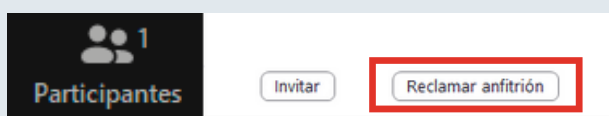
Pulsar en el **enlace de la reunión** y acceder desde el navegador o desde la aplicación

Mediante ID:

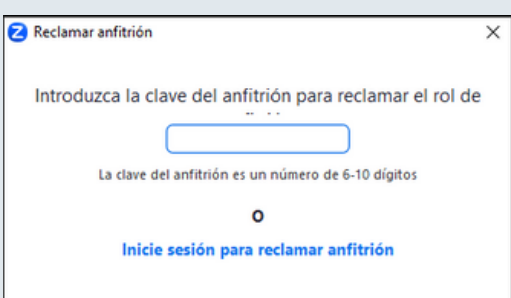
- Desde la aplicación pulsando en **Unirse**
- Desde el navegador en **Entrar a una reunión**

Acceder como anfitrión si no está el administrador:

- Entrar a la reunión
- Seleccionar **Participantes** y pulsar en **Reclamar Anfitrión**



- Poner el código de anfitrión



WARNING

Para poder **Reclamar Anfitrión**, la reunión se debe crear:

- Con la sala de espera **desactivada**
- Activar **Permitir que los participantes se unan**

